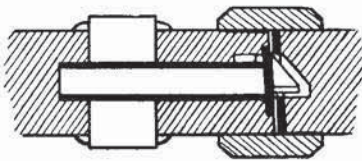




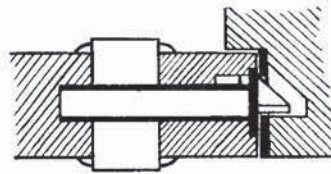
# Schäffer & Köder

Fachhandel 89312 Günzburg Rudolf-Diesel-Str. 6 Tel. 08221/ 3600-0 Fax 08221/ 3600-99 www.schaeffer-koeder.de

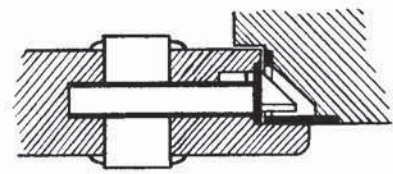
## Türprofile



Profil einer Doppeltür  
(evtl. schräger Stulp)



Profil einer stumpfein-  
schlagenden Tür

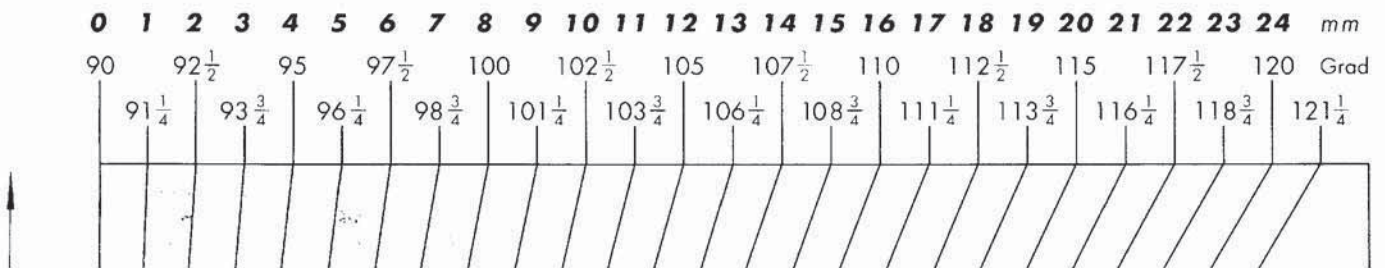


Profil einer überfälzten Tür

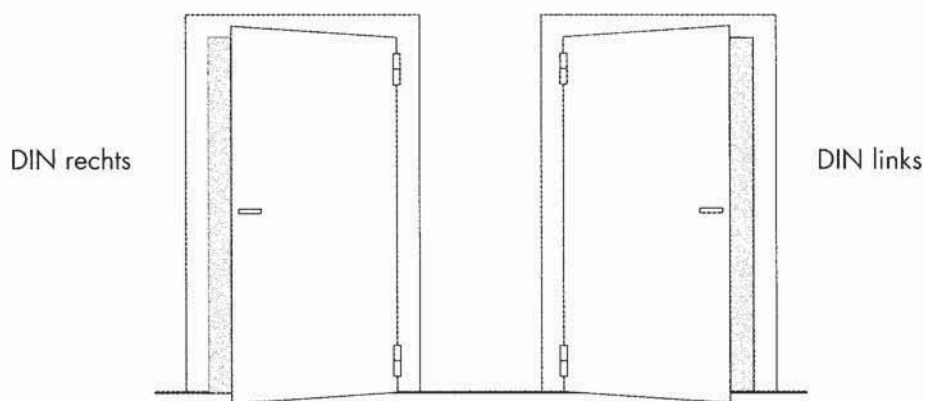
## Stulpschrägen

bei Zimmertüren: 3 mm normal bei Haustüren: 5 mm normal

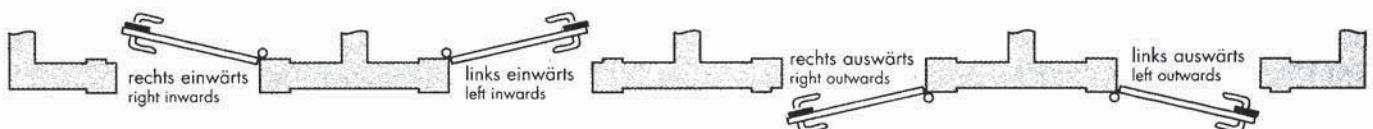
Die Stulpschräge wird auf 45 mm Türstärke bezogen. Die Schräge wird in mm ausgedrückt und gibt an, um wieviel mm die Stirnseite der Tür vom 90°-Winkel abweicht.



## Türbezeichnungen für Einsteckschlösser (Bitte unbedingt nach untenstehender Darstellung angeben!)



## Bezeichnungen für Kastenschlösser



Änderungen der angegebenen Maße und Ausführungen infolge der technischen Entwicklung müssen wir uns vorbehalten.