



TANDEMBOX intivo - vielfältig und individuell.

Die Basis von TANDEMBOX intivo bilden speziell entwickelte Zargen für Frontauszüge in modernem geraden Design. Diese gibt es in drei Farben: **Seidenweiß, Terraschwarz und Inox.**

**Die Korpussschienen für Tandembox und Tandembox intivo sind identisch.**

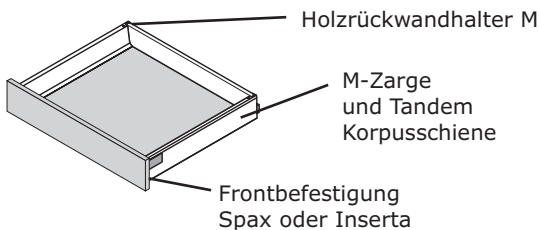
- \* Bestandteile wie Zarge, BOXCAP, BOXCOVER, Innenauszüge und ORGA-LINE sind in Farbe und Material durchgängig
- \* BOXCAP für durchgängiges Metalldesign / BOXCOVER und Einschubelement für individuelle Wünsche
- \* Verschiedene Farb- und Materialvarianten (Seidenweiß, Terraschwarz und Inox)
- \* TANDEMBOX intivo Frontauszugs-Höhe D (199mm)
- \* Nennlängen von 270 - 650mm
- \* Dynamische Belastungen von 30kg, 50kg und 65kg

Zu den TANDEMBOX intivo-Auszügen gibt es im Design angepasste Schubkästen, Innenauszüge und ORGA-LINE-Inneneinteilungen

- \* Schubkasten-Höhen N (68mm) und M (83mm)
- \* Vorderstücke für Innenschubkästen und Innenauszüge

**i** Die bisherige blum TANDEMBOX ist weiterhin lieferbar. Dort entfallen die Farben Alu und Inox, beibehalten werden grau (RAL 9006) und weiß. Das neue **intivo** seidenweiß und das alte TANDEMBOX weiß sind unterschiedlich. Die Korpussschienen sind identisch mit TANDEMBOX. Bei TANDEMBOX **intivo** gibt es keine Längsrelinge und keine Boxside mehr.

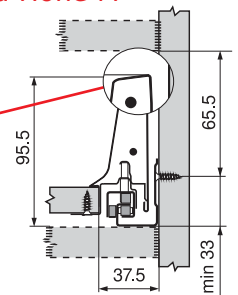
## Standard



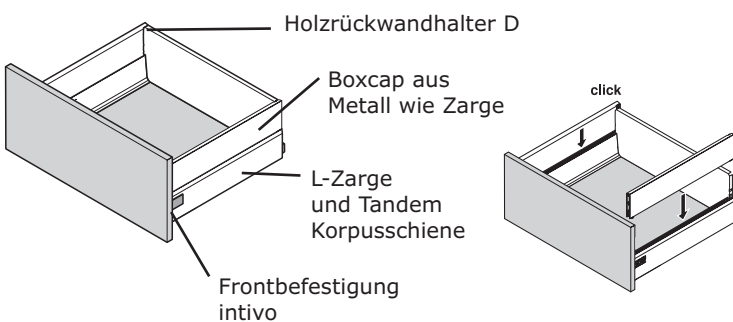
### Schubkasten **intivo** Standard Höhe M

- bestehend aus**
- 1 Paar Korpussschienen
  - 1 Paar intivo M-Zargen
  - 1 x Holzrückwandhalter-Set M
  - 2 x Frontbefestigung

**i** Die M-Zarge hat oben **keine Nut** zur Aufnahme von Boxcap oder Boxcover, ist also nur für einen normalen Schubkasten einsetzbar.



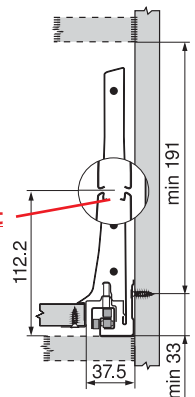
## Boxcap



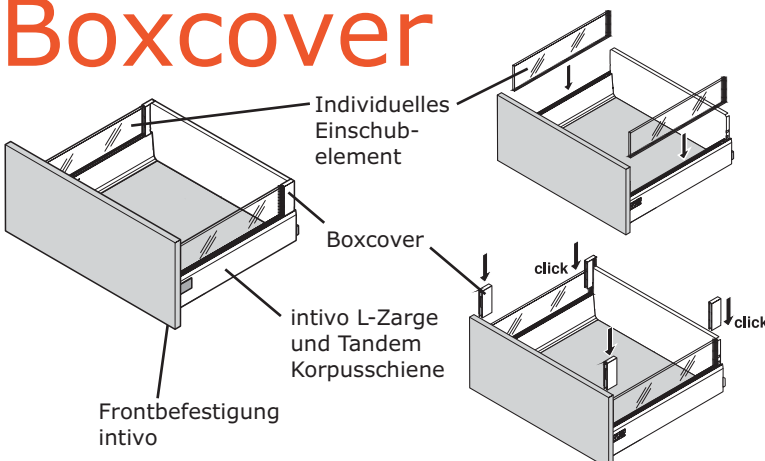
### Auszug **intivo** Boxcap Höhe D

- bestehend aus**
- 1 Paar Korpussschienen
  - 1 Paar intivo L-Zargen
  - 1 x Holzrückwandhalter-Set D
  - 1 Paar Boxcap aus Metall wie Zarge
  - 2 x Frontbefestigung

**i** **intivo** L-Zargen haben **oben eine Nut** zur Aufnahme von Boxcap oder Einschubelementen. Durch den Wegfall der Reling wurde die Frontbefestigung Höhe D sehr aufwändig und stabil konstruiert. Die Fronten lassen sich in Höhe, Seite und Neigung verstellen.



## Boxcover



### Auszug **intivo** Boxcover Höhe D individuelle Gestaltung

- bestehend aus**
- 1 Paar Korpussschienen
  - 1 Paar intivo L-Zargen
  - 1 x Holzrückwandhalter-Set D
  - 1 Paar Boxcover-Halter
  - 2 x Frontbefestigung
  - 1 Paar individuelle Boxcover

**i** Die Einschubelemente können aus beliebigem Material mit einer Stärke von 8 mm selbst hergestellt werden. Satinierte Gläser sind von **blum** fertig lieferbar. Ab 50 Paar kann auch z. B. Ihr Logo eingätzt werden.

